

# Lumaflex Extreme Lumaflex Energy

LINOSPORT XF<sup>2</sup>

## Instrukcja konserwacji

Nawierzchnia Linosport xf<sup>2</sup> jest fabrycznie pokrywana powłoką xf<sup>2</sup>. Sprawia ona, że nawierzchnia Linosport xf<sup>2</sup> jest bardzo odporna na ścieranie, zaplamienie i działanie środków chemicznych, a także łatwiejsza w konserwacji. Produkt nie wymaga metalizacji ani nałożenia żadnej powłoki woskowej przed udostępnieniem do użytku.

Aby użytkowanie nawierzchni przebiegało możliwie najlepiej, należy dokładnie przestrzegać procedury konserwacji. W przeciwnym razie Tarkett Sports może odrzucić wszelkie ewentualne roszczenia dotyczące szkód powstałych po przeprowadzeniu konserwacji w niewłaściwy sposób.



**Po zamontowaniu stale utrzymywać temperaturę w zakresie od 15 do 28°C.**

**Zagwarantować względną wilgotność powietrza w zakresie od 35 do 65%.**

### Ogólne zalecenia

Wszystkie osoby korzystające z nawierzchni sportowej powinny nosić obuwie przeznaczone do uprawiania sportu w pomieszczeniu. Około 80% kurzu pochodzi z zewnątrz, przy wejściu na salę należy zamontować wycieraczki składające się z następujących elementów:

- Wycieraczka gumowa lub szczotkowa do usuwania większych zabrudzeń.
- Wycieraczka dywanowa rowkowa do usuwania drobnych i wilgotnych zabrudzeń.
- Wycieraczka dywanowa usuwająca pozostałą wilgoć i brud.



**Zalecane jest wytarcie butów poprzez pięciokrotne przesunięcie każdą stopą**

Emco: [www.emco-bau.com](http://www.emco-bau.com)

### Codzienna konserwacja ręczna



Zamieść lub odkurzyć kurz i żwir.

### Cotygodniowa konserwacja mechaniczna



Co najmniej raz w tygodniu umyć automatem szorująco-zbierającym (np. Nilfisk BR652) wyposażonym w czerwone pady 3M lub automatyczną szorowarką (np. Rotowash B60) wyposażoną w elastyczne szare szczotki. Rozcieńczyć w zbiorniku środek czyszczący (np. Dynatech Clean Force Orange), aby uzyskać roztwór o stężeniu 1% (100 ml na 10 l).

- Dynatech (Werner et Mertz): [www.wmprof.com](http://www.wmprof.com)
- Rotowash: [www.rotowash.com](http://www.rotowash.com)
- Nilfisk: [www.nilfisk.com](http://www.nilfisk.com)

**Ważne: Postępować zgodnie z zaleceniami producenta.**



**W razie wątpliwości skontaktować się z lokalnym przedstawicielem Tarkett Sports, aby uzyskać więcej informacji.**

## Konserwacja okresowa

Konserwację okresową można wykonać za pomocą automatu szorująco-zbierającego (np. Nilfisk BR652) wyposażonego w czerwone pady 3M lub automatycznej szorowarki (np. Rotowash B60) wyposażonej w elastyczne szare szczotki.

Rozcieńczyć w zbiorniku środek czyszczący (np. Tanex Trophy), aby uzyskać roztwór o stężeniu 10%. Nałożyć roztwór (woda i Tanex Trophy) bez odkurzania. Pozostawić roztwór na 5 minut, aby namoczyć podłogę, odkurzyć powierzchnię, a następnie przemyć podłogę samą wodą.

**Ważne: Postępować zgodnie z zaleceniami producenta.**

Aby uniknąć używania detergentu, do konserwacji okresowej można użyć specjalnego dysku szorującego.



ADN company: [www.adnnord.net](http://www.adnnord.net)

## Usuwanie plam



Rozlane ciecze należy niezwłocznie wytrzeć czystą białą ściereczką, aby nie dopuścić do ich zaschnięcia, a następnie wyczyścić podłogę czystą wodą.

Uporczywe plamy na nawierzchni (np. z żywicy do piłki ręcznej) spryskać detergentem Tanex Trophy (stężenie 20%), pozostawić do nasiąknięcia na 1 minutę, wytrzeć kawałkiem czerwonego pada 3M, splukać wodą i przetrzeć białą czystą ściereczką.

**Ważne: Postępować zgodnie z zaleceniami producenta.**

### **UWAGA, NIE UŻYWAĆ:**



















**Benzenu, toluolu, acetonu, tetrachloroetenu, rozcieńczalnika, wosku olejnego i proszków do szorowania itp. Czarne gumowe opony (podkładki pod stopkami krzeseł, ławek itp.) mogą powodować trwałe przebarwienia, dlatego nie należy ich używać.**

Informacje zawarte w niniejszym poradniku są dostarczane wyłącznie w celach orientacyjnych. Dokument jest rezultatem naszej wiedzy i doświadczenia. Należy traktować go jako ogólną instrukcję konserwacji, która zgodnie z definicją nie może zawierać danych dotyczących każdej instalacji. W związku z tym zastrzegamy sobie prawo do modyfikowania go w dowolnym momencie.



**W razie wątpliwości skontaktować się z lokalnym przedstawicielem Tarkett Sports, aby uzyskać więcej informacji.**

## Wykorzystanie pozasportowe

	Szorowarka	Krzesła i stoły	Automat szorująco-zbierający	Trybuny	Kosz do koszykówki	Podnośnik koszowy
	30 kg	80/110 kg	max 600 kg	300-350 kg/m <sup>2</sup> (z ludźmi)	1500 kg	Konserwacja okresowa 4 razy w roku, maks. 3,5 t
						
<b>Lumaflex Extreme Linosport xf<sup>2</sup></b>						
<b>Lumaflex Energy Linosport xf<sup>2</sup></b>						 *
		Kontrolować jakość stopek krzeseł i stołów		Aby uniknąć powstania wgłębień w nawierzchni Linosport, miejsca, po których mają jeździć koła podnośnika, należy zabezpieczyć podkładkami rozkładającymi nacisk.	Aby uniknąć powstania wgłębień w nawierzchni Linosport, miejsca, w których maszyna mazość ustawiona, należy zabezpieczyć podkładkami rozkładającymi nacisk.	Kontrolować jakość kół. * Miejsca, po których mają jeździć koła, muszą zostać zabezpieczone za pomocą drewnianych płyt o grubości 18 mm. Czas wystawienia nawierzchni na duże obciążenie nie może przekroczyć 5 godzin.

### Uwaga

Zgodność z obciążeniami punktowymi podanymi dla trybun, koszy do koszykówki i podnośnika koszowego nie oznacza, że wykładzina podłogowa nie pozostanie z trwałym wgnieceniem. Zalecamy stosowanie elementów, które nie powodują wgnieceń (np. kółka z białego poliuretanu) lub drewnianych płyt w przypadku wątpliwości.

Powierzchnia podłogi Lumaflex Extreme i Energy doskonale się sprawdzi podczas organizacji zajęć pozasportowych takich jak apele, targi, lokale wyborcze itp. Nie wymaga się w takim wypadku dodatkowych zabezpieczeń powierzchni poddanej ruchowi pieszemu w obuwiu zewnętrznym, przy założeniu zastosowania odpowiednich mat wejściowych standardowo rekomendowanych do tego typu obiektów. W przypadku chęci zastosowania dodatkowego zabezpieczenia w ofercie Tarkett znajdują dedykowane to tego produkty ( Protectiles i Touchdown).



W razie wątpliwości skontaktować się z lokalnym przedstawicielem Tarkett Sports, aby uzyskać więcej informacji.