

Collezione Laminati

Elevato
comfort,
funzionalità
e praticità



EASY LINE 832
ROVERE VICTORIA TABAC
510030007



SOUNDLOGIC 932
ROVERE LIGHT GREY
510028003



WOODSTOCK PRO 833
ROVERE COMFORT
510034039



WOODSTOCK XL 832
AMALIENBORG CHEVRON
510033034



WOODSTOCK 832
ROVERE PATIO BEIGE
510036054

INDICE

LAMINATO: UNA SOLUZIONE PRATICA E FUNZIONALE	4
SCELTE CONSAPEVOLI. PER LE PERSONE E PER IL PIANETA	6
TARKETT HUMAN CONSCIOUS DESIGN	7
INSTALLAZIONE FACILE E VELOCE	8
LA CURA DEI DETTAGLI	11
PANORAMICA GENERALE	12
EASY LINE 832	16
ESSENTIALS 832	18
WOODSTOCK 832	20
WOODSTOCK XL 832	22
WOODSTOCK XL 1032	23
WOODSTOCK PRO 833	24
SOUNDLOGIC 932	26
INFORMAZIONI TECNICHE	28
ACCESSORI PER UNA PERFETTA FINITURA	30

LAMINATO

UNA SOLUZIONE PRATICA E FUNZIONALE



UN AMPIO RANGE DI DESIGN

I pavimenti in laminato offrono una grande varietà di colori e design. Il decoro stampato riproduce i nodi e le sfumature del legno naturale. Con 74 design, 3 diversi formati e 2 diverse bisellature, le nuove collezioni Tarkett rispondono alle esigenze specifiche di ogni progetto.



UNA SUPERFICIE DALL'ELEVATO COMFORT

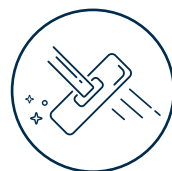
Il laminato è ideale per creare ambienti interni caldi ed accoglienti. Realizzato con l'84% di materiali naturali garantisce un naturale isolamento termico. Se installato con idoneo tappetino, il laminato contribuisce a ridurre l'impatto acustico fino a 17 dB.



UNA SOLUZIONE AFFIDABILE

La struttura centrale ad alta densità assicura un'elevata resistenza all'impatto e al peso dei mobili senza indentazione.

Lo strato superficiale protegge il pavimento da graffi e segni rendendo il laminato la scelta ideale in caso di ambienti ad alto traffico.



UNA FACILE MANUTENZIONE

Facilità di pulizia significa anche facilità di manutenzione. Una superficie perfettamente sigillata e con uno strato protettivo rende il laminato facile da pulire, basta semplicemente aspirare la superficie ed utilizzare un panno umido con detergente neutro. Il sistema di incastro assicura il perfetto fissaggio delle doghe evitando l'accumulo di sporco.

La base di resina melamminica rappresenta un'eccellente barriera contro la diffusione di germi e batteri.



Se eseguite regolarmente, le operazioni di seguito contribuiscono a mantenere inalterato l'aspetto della superficie nel tempo:

- Pulizia quotidiana: aspirapolvere o panno umido
- Una volta a settimana: passare un panno inumidito con acqua calda e detergente neutro su tutta la superficie
- Rimuovere la polvere con una scopa o aspirapolvere ed evitare l'accumulo di sporcizia
- Si raccomanda di non lasciare perdite di acqua sul pavimento per lungo tempo.

LAMINATO

LA NATURALE REINTERPRETAZIONE DEL LEGNO

Sviluppato per riprodurre fedelmente la texture di materiali naturali il laminato è una valida alternativa ai pavimenti in legno.

Realizzato in Germania con materie prime di alta qualità, il laminato Tarkett garantisce la massima stabilità ed affidabilità della struttura.

Dalle applicazioni residenziali alle aree di un hotel, il laminato è una soluzione che si adatta a tutte le tipologie di ambienti. L'ampia gamma di colori e decori offre una vasta possibilità di scelta.

La nuova collezione Soundlogic 932 va ad aggiungersi alle altre collezioni laminato già esistenti. La grande novità del Soundlogic 932 è il tappetino acustico integrato in sughero che consente di migliorare il comfort al calpestio e la riduzione acustica fino ad un massimo di 16 dB.

Soundlogic 932 non richiede l'utilizzo di tappetini tecnici rendendo l'installazione ancor più facile e veloce con conseguente risparmio su costi e tempi di installazione.



① Strato protettivo estremamente resistente

Innovativa protezione superficiale per garantire la massima durata ed igiene. Dona alla superficie un aspetto ancor più realistico.

② Strato decorativo

Realizzato con carta stampata, consente di realizzare un'ampia selezione di decori e design.

③ Struttura centrale ad elevata densità per una maggior resistenza

Pannello ad alta densità composto dall'80% di legno per garantire un'eccezionale tenuta della struttura.

④ Strato di bilanciamento

Protegge la struttura centrale dall'umidità per garantire la massima stabilità dimensionale.

⑤ Backing acustico integrato



(Solo per la collezione Soundlogic 932)

Supporto acustico in sughero che assicura un comfort acustico migliorato e una riduzione acustica fino a 16 dB.



SCELTE CONSAPEVOLI. PER LE PERSONE E PER IL PIANETA

Ci impegniamo ogni giorno nella progettazione di prodotti innovativi capaci di adattarsi alle mutevoli esigenze. La nostra dedizione alla sostenibilità si basa su 3 principi fondamentali:



ECONOMIA CIRCOLARE

In Tarkett, ci impegniamo a realizzare prodotti a basso impatto ambientale in linea con i principi di economia circolare dettati dal Cradle to Cradle®.

- Imballi realizzati con il **100% di materiali riciclati**
- **Risorse rinnovabili** utilizzate per produrre il nostro laminato
- Pavimenti a **basso impatto** ambientale

CARB2
compliant

MATERIALI DI ALTA QUALITÀ

Scegliendo un pavimento Tarkett sarete pienamente consapevoli del prodotto che state acquistando, compiendo una scelta sostenibile per l'ambiente e per le persone.

- **84%** di materiali naturali
- Design stampati con **inchiostri ad acqua**



SALUTE E BENESSERE

L'aria che respiriamo è di fondamentale importanza per la nostra salute. Il laminato Tarkett contribuisce a migliorare la qualità dell'aria interna.

- **Basse emissioni VOC** (Composti organici volatili)
- Soluzione **Non-PVC**



TARKETT HUMAN CONSCIOUS DESIGN®

Quando si tratta di persone e pianeta, non consideriamo le une senza pensare all'altro.


Tarkett Human-Conscious Design® rappresenta il nostro impegno nel creare superfici sostenibili che rispettino le persone e il pianeta.

Per noi, questo significa superare gli standard di qualità dell'aria interna, introdurre norme sulla salubrità dei materiali, ridurre la nostra impronta di carbonio e creare un'economia circolare supportata dai principi Cradle to Cradle®.

INSTALLAZIONE FACILE E VELOCE

I pavimenti in laminato Tarkett grazie al nuovo sistema di incastro consentono l'installazione in tre diverse modalità.

L'incastro assicura il perfetto fissaggio delle doghe garantendone la stabilità.



SISTEMA DI INCASTRO FACILITATO

- Doga per doga
- Fila per fila
- A battuta



TEMPI DI INSTALLAZIONE RIDOTTI

- Installazione senza colla
- Permette a più persone di lavorare contemporaneamente
- Superficie immediatamente calpestabile



ECCELLENTE STABILITÀ DELLA SUPERFICIE

- Il laminato può essere installato anche in ambienti come le cucine
- Le doghe sono perfettamente fissate le une alle altre evitando l'accumulo di sporco



EASY LINE 832
ROVERE TRAVERTINE
510030011

INSTALLAZIONE ALL'INTERNO DI CUCINE

Le nostre collezioni Laminato sono adatte per l'utilizzo residenziale, incluse le cucine. Il laminato Tarkett garantisce una superficie perfettamente sigillata e resistente alle macchie.

Idoneo per Cucine



Il laminato Tarkett è progettato per un'installazione flottante in modo che possa dilatarsi e contrarsi. I movimenti del pavimento non devono essere ostacolati da mobili pesanti.

Per installare un pavimento in laminato in una cucina è necessario:

- Installare prima la cucina e successivamente il pavimento.
La cucina non deve essere fissata direttamente al pavimento.

Se questo non è possibile, possono essere utilizzati dei metodi alternativi:

Metodo 1:

- Installare il Laminato su tutta la superficie e posizionare la cucina sopra di esso;
- Ricavare uno spazio di dilatazione tra i piedini dei mobili e lo zoccolino della cucina;
- Coprire lo spazio di dilatazione con un profilo o lasciarlo aperto (spazio non visibile).

Metodo 2:

- Installare il Laminato su tutta la superficie e posizionare la cucina sopra di esso;
- Determinare la posizione dei piedini dei mobili e segnarla sulla superficie in laminato. Forare utilizzando un trapano con lama circolare (dimensione dei piedini +16mm);
- Installare la cucina.



Per le istruzioni di installazione inquadrare il QR code o visitare il sito web



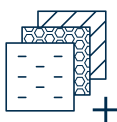
WOODSTOCK XL 832
AMALIENBORG CHEVRON
510033034

LA CURA DEI DETTAGLI

La qualità dei pavimenti in laminato Tarkett è visibile in ogni singolo dettaglio.

FINITURE E GOFFRATURE

Nella scelta di un pavimento in laminato ogni dettaglio è importante. La nostra offerta propone un ampio range di finiture superficiali giocando con effetti gloss e opaco e con goffrature di diversa profondità.



Riproduce la vera essenza naturale

L'innovativa tecnologia di stampa ad alta definizione permette di realizzare superfici che riproducono il naturale aspetto del legno.



Cura verso il dettaglio

Alcuni design sono stati realizzati con la tecnologia Plus Effect. Ogni doga riceve un trattamento di goffratura a registro che rende la superficie ancor più naturale.

BISELLATURA

Offriamo due diverse tipologie di bisellatura in modo da poter soddisfare stili differenti.



Nessuna bisellatura

Finitura semplice per una superficie dall'aspetto naturale



Bisellatura su 4 lati

Bisellatura su tutti e 4 i lati per ottenere lo stesso effetto di un pavimento in legno

FORMATI

La scelta del formato incide fortemente sulla resa estetica di un ambiente.

Per garantire la massima flessibilità, Tarkett mette a disposizione 3 differenti formati tra cui poter scegliere.



1292 x 193 mm

Standard

L'eleganza di una classica doga in legno

Collezioni:

Easy Line 832, Essentials 832,
Woodstock 832, Woodstock PRO 833,
Soundlogic 932



1292 x 327 mm

Big foot

Ideale per creare spazi ampi e di grande effetto

Collezione:

Woodstock XL 832



2050 x 246 mm

Long board

Scelta ideale in caso di spazi architettonici di alto livello

Collezione:

Woodstock XL 1032






COLLEZIONI LAMINATO PANORAMICA GENERALE

Tarkett offre 7 diverse collezioni per un'ampia scelta di colori e design. Tutte le collezioni assicurano la massima resistenza, durata e facilità di pulizia e di installazione. La struttura centrale ad alta densità garantisce un'elevata resistenza all'impatto e all'usura e consente l'installazione all'interno di ambienti come cucine.*

 BENEFIT COLLEZIONI	 FORMATO	 SPESSORE	 CLASSE DI UTILIZZO
Easy Line 832	193x1292mm	8mm	32
Essentials 832	193x1292mm	8mm	32
Woodstock 832	193x1292mm	8mm	32
Woodstock XL 832	327x1292mm	8mm	32
Woodstock XL 1032	246x2050mm	10mm	32
Woodstock PRO 833	193x1292mm	8mm	33
Soundlogic 932	193x1292mm	9mm	32

* Idoneo per l'utilizzo in cucine, non adatto per bagni, saune, docce o ambienti esterni. Far riferimento alle istruzioni di installazione e alla garanzia del prodotto per ulteriori informazioni.













Le nostre collezioni Laminato contribuiscono a creare ambienti interni salubri grazie alle basse emissioni VOC (composti organici volatili).

 TAPPETINO ACUSTICO INTEGRATO	 RISCALDAMENTO A PAVIMENTO	 ANTISTATICO	 PREZZO
No	✓	✓	€
No	✓	✓	€€
No	✓	✓	€€€
No	✓	✓	€€€
No	✓	✓	€€€
No	✓	✓	€€€
 +16dB	✓	✓	€€€

SCOPRI LE COLLEZIONI COMPLETE

EASY LINE 832

Classe 32 - Spessore 8mm - 193x1292mm
Non bisellato

	Rovere Cream 510030000
	Rovere Crafted 510030001
	Noce Classic Brown 510030002
	Noce Classic Red 510030003
	Rovere Seashore 510030004
	Rovere Stone 510030005
	Rovere Belmond Nature 510030006
	Rovere Victoria Tabac 510030007
	Rovere Victoria Vanille 510030008
	Rovere Amber 510030009
	Rovere Woodbridge 510030010
	Rovere Travertine 510030011








ESSENTIALS 832

Classe 32 - Spessore 8mm - 193x1292mm
Bisellato 4 lati








	Rovere Tundra Spring 510031012
	Rovere Sondervig Limed 510031013
	Rovere Belmond Beige 510031014
	Rovere Belmond Grey 510031015
	Rovere Salt 510031016
	Rovere Tundra Autumn 510031017
	Rovere Blackforest 510031018
	Rovere Sunset 510031019
	Rovere Desert 510031020
	Rovere Ticino 510031021
	Rovere Victoria Nature 510031022
	Rovere Pallas 510031023

SOUNDLOGIC 932

Classe 32 - Spessore 9mm - 193x1292mm
Non bisellato

	Rovere Nature 3-strip 510029001
	Rovere Nature 2-strip 510029002
	Rovere Cotton 3-strip 510029003
	Pino Handbrushed White 510028001
	Rovere Light Grey 510028003
	Rovere Maremma 510028006
	Rovere Moor 510028002

Bisellato 4 lati

	Rovere Patagonia Light 510028009
	Rovere Rustic Nature 510028004
	Rovere Salt 510028008
	Rovere Sondervig Limed 510028005
	Rovere Ticino 510028010
	Rovere Victoria Tabac 510028007
	Rovere Vintage Brown 510028011

WOODSTOCK 832

Classe 32 - Spessore 8mm - 193x1292mm
Non bisellato



Rovere Chalk
510035040



Rovere Patagonia Light
510035041



Rovere Artisan Natural
510035042



Rovere Chalet
510035043



Rovere Islay
510035044

Classe 32 - Spessore 8mm - 193x1292mm
Bisellato 4 lati



Rovere Maremma
510036045



Rovere Artisan Natural
510036042



Rovere Brown
510036046



Rovere Chalk
510036040



Rovere Artisan Grey
510036047



Rovere Patagonia Light
510036041



Rovere Patina
510036048



Pino Handbrushed White
510036049



Rovere Greenwich
510036050



Rovere Dark Copper
510036051



Rovere Chalet
510036043



Rovere Islay
510036044



Pino Dune Forest
510036052



Rovere Skye
510036053



Rovere Patio Beige
510036054

WOODSTOCK XL 832

Classe 32 - Spessore 8mm - 327x1292mm
Non bisellato



Patchwork Brown
510033031



Patchwork Blonde
510033032



Belvedere Chevron
510033033



Amalienborg Chevron
510033034

WOODSTOCK XL 1032

Classe 32 - Spessore 10mm - 246x2050mm
Bisellato 4 lati



Rovere Sierra Sand
510032024



Rovere Blacksmith Natural
510032025



Rovere Blacksmith Aged
510032026



Rovere Garonne
510032027



Rovere Blacksmith Smoked
510032028



Rovere Woodford
510032029



Rovere Saverne
510032030

WOODSTOCK PRO 833

Classe 33 - Spessore 8mm - 193x1292mm
Bisellato 4 lati



Rovere Cabin
510034035



Rovere Mountain
510034036



Rovere Halifax Sand
510034037



Rovere Pale
510034038



Rovere Comfort
510034039

EASY LINE 832

Il perfetto equilibrio fra stile e qualità. Ampia scelta di decori in rovere per un design senza tempo. Dai grigi tenui alle sfumature rossastre, Easy Line 832 offre tutto ciò che serve per creare interni caldi ed accoglienti.

ROVERE TRAVERTINE
OV: 510030011



ROVERE AMBER
OV: 510030009



ROVERE WOODBRIDGE
OV: 510030010



ROVERE CREAM
510030000

Dimensioni:

193x1292mm

8mm



Non bisellato



ROVERE CREAM
OV: 510030000



ROVERE CRAFTED
OV: 510030001



ROVERE STONE
OV: 510030005



NOCE CLASSIC BROWN
OV: 510030002



ROVERE BELMOND NATURE
OV: 510030006



NOCE CLASSIC RED
OV: 510030003



ROVERE VICTORIA TABAC
OV: 510030007



ROVERE SEASHORE
OV: 510030004



ROVERE VICTORIA VANILLE
OV: 510030008



MULTISHADE

I decori Multishade presentano marcate differenze di colore tra una doga e l'altra. Questa variazione di colore è visibile anche tra doghe contenute all'interno della stessa scatola.

ESSENTIALS 832


Da colori chiari a tonalità più scure e decise.

Dalle sfumature chiare e delicate del beige fino al rovere rustico con texture che riproducono i nodi del legno. Tutte le caratteristiche essenziali sono racchiuse all'interno di questa collezione.

ROVERE PALLAS
4V: 510031023



ROVERE SONDERVIG LIMED
4V: 510031013



ROVERE TICINO
510031021

Dimensioni:

193x1292mm

8mm



Bisellato 4 lati



ROVERE TUNDRA SPRING
4V: 510031012



ROVERE BELMOND BEIGE
4V: 510031014



ROVERE BELMOND GREY
4V: 510031015



ROVERE SUNSET
4V: 510031019



ROVERE SALT
4V: 510031016



ROVERE DESERT
4V: 510031020



ROVERE TUNDRA AUTUMN
4V: 510031017



ROVERE TICINO
4V: 510031021



ROVERE BLACKFOREST
4V: 510031018



ROVERE VICTORIA NATURE
4V: 510031022



MULTISHADE

I decori Multishade presentano marcate differenze di colore tra una doga e l'altra. Questa variazione di colore è visibile anche tra doghe contenute all'interno della stessa scatola.

WOODSTOCK 832

Eleganza classica per un design senza tempo. Woodstock 832 mantiene la sobrietà rassicurante della tradizione.

Tutti i design sono stati realizzati con la nuova tecnica di goffatura Plus Effect (EIR) per un aspetto ancor più realistico.

I colori propongono un'ampia varietà di scelta dal classico color miele fino ai marroni più intensi.

ROVERE CHALET

0V: 510035043

4V: 510036043



ROVERE ARTISAN NATURAL

0V: 510035042


4V: 510036042



ROVERE ISLAY

0V: 510035044

4V: 510036044



ROVERE ISLAY
510035044

Dimensioni:

193x1292mm

8mm



Non bisellato



Bisellato 4 lati



Anti Static



20
anni
GARANZIA
USO
RESIDENZIALE



5
anni
GARANZIA
USO
COMMERCIALE

ROVERE CHALK

0V: 510035040

4V: 510036040



ROVERE PATAGONIA LIGHT

0V: 510035041

4V: 510036041



ROVERE SKYE

4V: 510036053



ROVERE ARTISAN GREY

4V: 510036047



ROVERE PATIO BEIGE

4V: 510036054



ROVERE PATINA

4V: 510036048



PINO DUNE FOREST

4V: 510036052



PINO HANDBRUSHED WHITE

4V: 510036049



ROVERE MAREMMA

4V: 510036045



ROVERE GREENWICH

4V: 510036050



ROVERE BROWN

4V: 510036046



ROVERE DARK COPPER

4V: 510036051



WOODSTOCK XL 832

La nuova collezione Woodstock XL reinterpreta lo stile classico in chiave contemporanea. Vengono introdotte delle grandi novità come la spina e le plance dall'effetto basket weave ispirate alla tradizione del parquet, per realizzare un pavimento che giochi un ruolo fondamentale nel proprio interior design.

Dimensioni:

327x1292mm

8mm



Non bisellato



PATCHWORK BROWN

OV: 510033031



BELVEDERE CHEVRON

OV: 510033033



PATCHWORK BLONDE

OV: 510033032



AMALIENBORG CHEVRON

OV: 510033034



PATCHWORK BROWN
510033031

WOODSTOCK XL 1032

La nuova collezione Woodstock XL 1032 offre una selezione di design classici in rovere con sfumature dai grigi ai marroni. Il grande formato enfatizza i decori ed è ideale per l'applicazione all'interno di grandi ambienti.

Dimensioni:

246x2050mm

10mm



Bisellato 4 lati



ROVERE WOODFORD

4V: 510032029



ROVERE BLACKSMITH NATURAL

4V: 510032025



ROVERE SAVERNE

4V: 510032030



ROVERE BLACKSMITH SMOKED

4V: 510032028



ROVERE GARONNE

4V: 510032027



ROVERE BLACKSMITH AGED

4V: 510032026



ROVERE SIERRA SAND

4V: 510032024



WOODSTOCK PRO 833

Una superficie che risponde alle esigenze specifiche di aree soggette ad alto traffico. Grazie alla struttura rinforzata la gamma Woodstock PRO propone superfici ad elevata resistenza. Appositamente ideato per aree commerciali ad alto traffico come alberghi e negozi.



ROVERE COMFORT
510034039

Dimensioni:

193x1292mm

8mm



Bisellato 4 lati



ROVERE PALE

4V: 510034038



ROVERE COMFORT

4V: 510034039



ROVERE CABIN

4V: 510034035



ROVERE MOUNTAIN

4V: 510034036



ROVERE HALIFAX SAND

4V: 510034037



 PLUS EFFECT

SOUNDLOGIC 932

La nuova collezione Soundlogic 932 propone design effetto doga e multistrip. Grazie al tappetino acustico integrato in sughero, la collezione offre un migliorato comfort al calpestio con riduzione acustica fino a 16 dB.


ROVERE NATURE 2-STRIP
OV: 510029002



ROVERE COTTON 3-STRIP
OV: 510029003



ROVERE NATURE 3-STRIP
OV: 510029001



ROVERE TICINO
510028010

Dimensioni:

193x1292mm

9mm



Non bisellato



Bisellato 4 lati



ROVERE LIGHT GREY
4V: 510028003



PINO HANDBRUSHED WHITE
4V: 510028001



ROVERE MAREMMA
4V: 510028006



ROVERE SONDERVIG LIMED
4V: 510028005



ROVERE MOOR
4V: 510028002



ROVERE TICINO
4V: 510028010



ROVERE PATAGONIA LIGHT
4V: 510028009



ROVERE VICTORIA TABAC
4V: 510028007



ROVERE RUSTIC NATURE
4V: 510028004



ROVERE VINTAGE BROWN
4V: 510028011



ROVERE SALT
4V: 510028008



MULTISHADE

I decori Multishade presentano marcate differenze di colore tra una doga e l'altra. Questa variazione di colore è visibile anche tra doghe contenute all'interno della stessa scatola.

PLUS EFFECT

INFORMAZIONI TECNICHE

		EASY LINE 832	ESSENTIALS 832
Classificazione			
Standard			
Tipologia di prodotto	EN 13329	Pavimenti in laminato	Pavimenti in laminato
Classificazione commerciale	EN 13329	32 Generale	32 Generale
Densità della struttura HDF	EN 323	900 kg/m ³	900 kg/m ³
Caratteristiche tecniche			
Spessore totale	EN 13329 - Annex A	8 mm	8 mm
Lati bisellati		Non bisellato	4 lati
Metodo di installazione		Click	Click
Performance richieste dalla marcatura CE			
DoP	EN 14041	0132-0078-DoP-2021-08	0132-0078-DoP-2021-08
Reazione al fuoco	EN 14041	Cfl-s1	Cfl-s1
Antiscivolo	EN 14041	Classe DS ($\mu \geq 0,30$)	Classe DS ($\mu \geq 0,30$)
Propensione elettrostatica	EN 14041	Antistatico (≤ 2 kV)	Antistatico (≤ 2 kV)
Resistenza termica	EN 14041	$\leq 0,15$ m ² K/W	$\leq 0,15$ m ² K/W
Contenuto di pentaclorofenolo	EN 14041	< 5 ppm	< 5 ppm
Emissioni di formaldeide	EN 14041	E1	E1
Performance tecniche			
Resistenza all'abrasione	EN 13329, annex E	AC4	AC4
Resistenza all'impatto - palla grande	EN 13329, annex H	≥ 750 mm	≥ 750 mm
Resistenza all'impatto - palla piccola	EN 13329, annex H	≥ 12 N	≥ 12 N
Resistenza alle macchie - gruppo 1 e 2	EN 438	Livello 5	Livello 5
Resistenza alle macchie - gruppo 3	EN 438	Livello 4	Livello 4
Gambe dei mobili	ISO 16581	Nessun danno	Nessun danno
Sedia con rotelle	ISO 4918	Nessun danno	Nessun danno
Rigonfiamento dello spessore	ISO 24336	≤ 18 %	≤ 18 %
Resistenza del colore alla luce	EN 13329	≥ 4	≥ 4
Riduzione acustica - ΔLw			
Solidità della superficie	EN 13329, annex D	≥ 1.25 N/mm ²	≥ 1.25 N/mm ²
Performance ambientali			
Valore emissioni		A+	A+
PEFC		Sì	Sì
Emissioni classificazione RTS		M1	M1
Carb II Compliant		Sì	Sì
Dimensioni e design			
Doga		Doga 1292 x 193 mm 8 doghe = 1,995 m ² / box 60 box / pallet	Doga 1292 x 193 mm 8 doghe = 1,995 m ² / box 60 box / pallet
Colori		12	12
Garanzia			
Uso residenziale		20 anni	20 anni
Uso commerciale		5 anni	5 anni

WOODSTOCK 832	WOODSTOCK XL 832	WOODSTOCK XL 1032	WOODSTOCK PRO 833	SOUNDLOGIC 932
Pavimenti in laminato	Pavimenti in laminato	Pavimenti in laminato	Pavimenti in laminato	Pavimenti in laminato
32 Generale	32 Generale	32 Generale	33 Intenso	32 Generale
900 kg/m ³	900 kg/m ³	900 kg/m ³	900 kg/m ³	900 kg/m ³
8 mm	8 mm	10 mm	8 mm	9 mm
4 lati Non bisellato	Non bisellato	4 lati	4 lati	4 lati Non bisellato
Click	Click	Click	Click	Click
0132-0078-DoP-2021-08	0132-0078-DoP-2021-08	0132-0078-DoP-2021-08	0132-0078-DoP-2021-08	0132-0087-DoP-2021-08
Cfl-s1	Cfl-s1	Cfl-s1	Cfl-s1	Cfl-s1
Classe DS ($\mu \geq 0,30$)	Classe DS ($\mu \geq 0,30$)	Classe DS ($\mu \geq 0,30$)	Classe DS ($\mu \geq 0,30$)	Classe DS ($\mu \geq 0,30$)
Antistatico (≤ 2 kV)	Antistatico (≤ 2 kV)	Antistatico (≤ 2 kV)	Antistatico (≤ 2 kV)	Antistatico (≤ 2 kV)
$\leq 0,15$ m ² K/W	$\leq 0,15$ m ² K/W	$\leq 0,15$ m ² K/W	$\leq 0,15$ m ² K/W	$\leq 0,07$ m ² K/W
< 5 ppm	< 5 ppm	< 5 ppm	< 5 ppm	< 5 ppm
E1	E1	E1	E1	E1
AC4	AC4	AC4	AC5	AC4
≥ 750 mm	≥ 750 mm	≥ 750 mm	≥ 750 mm	≥ 750 mm
≥ 12 N	≥ 12 N	≥ 12 N	≥ 12 N	≥ 12 N
Livello 5	Livello 5	Livello 5	Livello 5	Livello 5
Livello 4	Livello 4	Livello 4	Livello 4	Livello 4
Nessun danno	Nessun danno	Nessun danno	Nessun danno	Nessun danno
Nessun danno	Nessun danno	Nessun danno	Nessun danno	Nessun danno
≤ 18 %	≤ 18 %	≤ 18 %	≤ 18 %	≤ 18 %
≥ 4	≥ 4	≥ 4	≥ 4	≥ 4
				16 dB
≥ 1.25 N/mm ²	≥ 1.25 N/mm ²	≥ 1.25 N/mm ²	≥ 1.25 N/mm ²	≥ 1.25 N/mm ²
A+	A+	A+	A+	A+
Sì	Sì	Sì	Sì	Sì
M1	M1	M1	M1	M1
Sì	Sì	Sì	Sì	Sì
Doga 1292 x 193 mm 8 doghe = 1,995 m ² / box 60 box / pallet	Doga 1292 x 327 mm 6 doghe = 2,535 m ² / box 40 box / pallet	Doga 2050 x 246 mm 5 doghe = 2,522 m ² / box 33 box / pallet	Doga 1292 x 193 mm 8 doghe = 1,995 m ² / box 60 box / pallet	Doga 1292 x 193 mm 7 doghe = 1,745 m ² / box 56 box / pallet
20	4	7	5	14
20 anni	20 anni	20 anni	25 anni	20 anni
5 anni	5 anni	5 anni	5 anni	5 anni

Le informazioni sopra riportate possono essere soggette a modifiche dovute al miglioramento del prodotto (10/2021). Secondo il Regolamento Europeo N°305/2011 per la marcatura CE, le dichiarazioni di prestazione sono disponibili sul sito web.
Si raccomanda di seguire le istruzioni di installazione, pulizia e manutenzione fornite da Tarkett.

ACCESSORI COORDINATI PER UNA PERFETTA FINITURA

Tarkett offre battiscopa, profili ed altri accessori coordinati alle collezioni laminato. Si prega di contattare il proprio referente commerciale per ulteriori informazioni.

BATTISCOPA



BATTISCOPA H6

Dimensioni	17 x 60 x 2400 mm
Composizione	MDF
Imballo	1 confezione = 6 pezzi



BATTISCOPA H8*

Dimensioni	14 x 80 x 2400 mm
Composizione	MDF
Imballo	1 confezione = 10 pezzi

PROFILI



PROFILO DI TRANSIZIONE*

Dimensioni	7-10 x 38 x 2700 mm
Composizione	Alluminio
Imballo	1 confezione = 1 pezzo



PROFILO DI RIDUZIONE*

Dimensioni	7-10 x 38 x 2700 mm
Composizione	Alluminio
Imballo	1 confezione = 1 pezzo

* Accessori a colore disponibili a stock per i colori della Quick Range. Tutti gli altri colori sono ordinabili su richiesta con quantitativo minimo di 100m e tempi di produzione di 30 giorni.

PER UNA PERFETTA INSTALLAZIONE

Possibilità di utilizzare tappetini tecnici specifici per rendere il pavimento ancor più confortevole al calpestio.



TARKOFOAM II

2 mm di spessore, polietilene riciclabile.
Senza freon.

Rotoli da 15 m² (8790314) / o 70 m² (8790315)

Isolamento termico e acustico (17 dB)
Corregge le piccole irregolarità del sottofondo

Installazione flottante su sottofondi idonei:
pavimenti in legno preesistenti e derivati



TARKOFLEX II

2 mm di spessore, polietilene riciclabile.
Senza freon.

Rotoli da 15 m² (8790312) / o 70 m² (8790316)

Isolamento termico e acustico (17 dB)
Corregge le piccole irregolarità del sottofondo

Installazione flottante su sottofondi idonei:
pavimenti in legno preesistenti e derivati



WOODSTOCK 832
ROVERE ISLAY
510035044



Informazioni

Tarkett Spa
Via S. Anna, 6
05035 Narni Scalo (TR)

Tel. (+39) 0744 755258
Fax (+39) 800210148
info.it@tarkett.com
www.tarkett.it

 **Tarkett**